



HOJA DE VIDA DEL INDICADOR

Código: FT-MIC-03-05

Versión: 4

Fecha de Aprobación: 25/05/2015

I. IDENTIFICACIÓN DEL INDICADOR

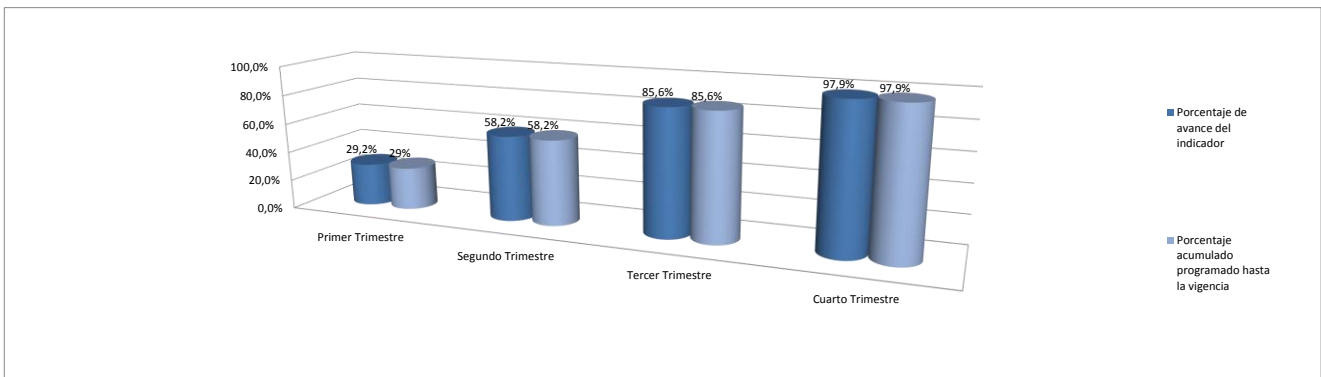
Proceso asociado:	Mejoramiento Integral y Continuo	Clase de proceso:	Estratégico
Objetivo del Proceso	Cumplir el plan estratégico institucional mediante la formulación y ejecución de las políticas, planes, programas, estrategias y proyectos para dar respuestas a las necesidades y expectativas de los usuarios de la entidad		
Líder del proceso:	Jefe Oficina Asesora de Planeación		
Nombre del indicador:	Cumplimiento en la Implementación y sostenibilidad del Sistema Integrado de Gestión - SIG	ID	MIC-01
Objetivo del indicador:	Medir el porcentaje de avance de implementación del SIG sobre la meta acumulada programada de la vigencia		
Responsable de la medición y del análisis de los resultados:	Profesional especializado Oficina Asesora de Planeación		

Fórmula del indicador	Unidad de medida	Definición de variables					
		No.	Nombre de la variable	Unidad de medida de la variable	Caracterización de la variable	Fuente de información	Periodicidad de recolección de la información
Porcentaje de avance del indicador / Porcentaje acumulado programado para la vigencia	Porcentual	1	Porcentaje de avance del indicador	Porcentual	Incremento en la implementación de actividades del SIG en el IDEP durante la vigencia	Informe SEGPLAN	Trimestral
		2	Porcentaje acumulado programado hasta la vigencia	Porcentual	Porcentaje acumulado programado para la implementación de actividades del SIG en el IDEP de la vigencia	Informe SEGPLAN	Trimestral
		3					
		4					
		5					
		6					

Tendencia	Ascendente	Categorización del indicador	Eficacia	Meta anual	
				Línea base	
				Año de línea base	
				Dato de línea base	
Periodicidad de la medición	Trimestral	Rangos de gestión	MÁXIMO	80%	100%
Periodicidad del análisis	Trimestral		ACEPTABLE	60%	80%
			MÍNIMO	0%	60%
Clase de indicador:			Forma de acumulación del resultado:	Suma	

II. RESULTADOS DE LA MEDICIÓN DEL INDICADOR

PERÍODO DE MEDICIÓN	META	Porcentaje de avance del indicador	Porcentaje acumulado programado hasta la vigencia	0	0	0	0	RESULTADO ÍNDICE DE GESTIÓN PERÍODO
Primer Trimestre	100%	29,2%	29%					100%
Segundo Trimestre		58,2%	58,2%					100%
Tercer Trimestre		85,6%	85,6%					100%
Cuarto Trimestre		97,9%	97,9%					100%



III. ANÁLISIS DE RESULTADOS

Periodo	Análisis de resultados	Propuesta de mejoramiento
Primer Trimestre	Para este trimestre se realizó el 29.2% de ejecución del plan de implementación y sostenibilidad del Sistema Integrado de Gestión - SIG, de acuerdo con el seguimiento realizado a las acciones o actividades programadas. El plan de implementación es la herramienta con el cual se realiza seguimiento físico a la meta del Plan de Desarrollo Distrital para el proyecto de inversión 1039.	
Segundo Trimestre	Para el segundo trimestre se obtiene un porcentaje acumulado de avance del 58.2% de ejecución del plan de implementación y sostenibilidad del Sistema Integrado de Gestión - SIG, de acuerdo con el seguimiento realizado a las acciones o actividades programadas. El plan de implementación y sostenibilidad del SIG es la herramienta con el cual se realiza seguimiento físico a la meta Plan de Desarrollo Distrital para el proyecto de inversión 1039 del IDEP.	
Tercer Trimestre	Para el tercer trimestre se obtiene un porcentaje acumulado de avance del 85.6% de ejecución del plan de implementación y sostenibilidad del Sistema Integrado de Gestión - SIG, de acuerdo con el seguimiento realizado a las acciones o actividades programadas. El plan de implementación y sostenibilidad del SIG es la herramienta con el cual se realiza seguimiento físico a la meta Plan de Desarrollo Distrital para el proyecto de inversión 1039 del IDEP.	
Cuarto Trimestre	Para el cuarto trimestre se obtiene un porcentaje acumulado de avance del 97.9% de ejecución del plan de implementación y sostenibilidad del Sistema Integrado de Gestión - SIG, de acuerdo con el seguimiento realizado a las acciones o actividades programadas. El plan de implementación y sostenibilidad del SIG es la herramienta con el cual se realiza seguimiento físico a la meta Plan de Desarrollo Distrital para el proyecto de inversión 1039 del IDEP.	
Total Año		



HOJA DE VIDA DEL INDICADOR

Código: FT- MIC-03-05

Versión: 4

Fecha de Aprobación:25/05/2015

I. IDENTIFICACIÓN DEL INDICADOR

Proceso asociado:	Mejoramiento Integral y Continuo	Clase de proceso:	Estratégico
Objetivo del Proceso	Mejorar la gestión institucional mediante la implementación del sistema integrado de gestión con el fin de atender las necesidades y expectativas en educación.		
Lider del proceso:	Jefe Oficina Asesora de Planeación		
Nombre del indicador:	Eficacia en la atención de solicitudes SIG	ID	MIC-02
Objetivo del indicador:	Medir la eficacia en la atención de solicitudes a cambios, creaciones o actualizaciones en el SIG		
Responsable de la medición y del análisis de los resultados:	Profesional Universitario Oficina Asesora de Planeación		

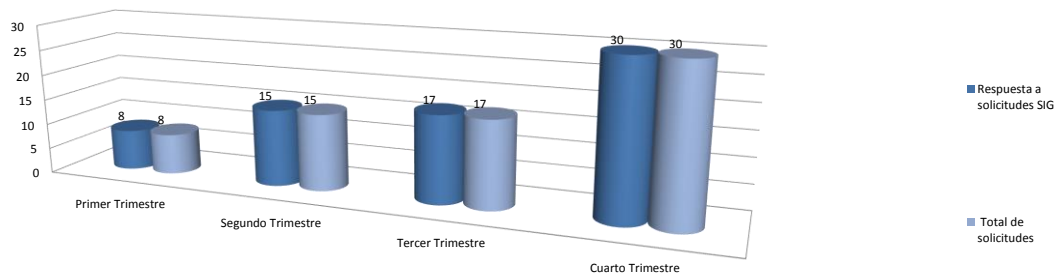
Fórmula del indicador	Unidad de medida	Definición de variables					
		No.	Nombre de la variable	Unidad de medida de la variable	Caracterización de la variable	Fuente de información	Periodicidad de recolección de la información
Respuesta a solicitudes SIG / Total de solicitudes	Porcentaje	1	Respuesta a solicitudes SIG	Número	Número total de respuestas a solicitudes SIG en el tiempo establecido en procedimientos	FT-MIC-03-04	Trimestral
		2	Total de solicitudes	Número	Número total de solicitudes de creación, modificación o anulación de documentos SIG	FT-MIC-03-04	Trimestral
		3					
		4					
		5					
		6					

Tendencia	Ascendente	Categorización del indicador	Eficacia	Meta anual	>66%
				Línea base	
				Año de línea base	
				Dato de línea base	

Periodicidad de la medición	Trimestral	Rangos de gestión	MÁXIMO	66,01%	100,00%
			ACEPTABLE	33,01%	66,00%
Periodicidad del análisis	Trimestral		MÍNIMO	33,00%	0,00%
Clase de indicador:	Proporción		Forma de acumulación del resultado:	Promedio	

II. RESULTADOS DE LA MEDICIÓN DEL INDICADOR

PERÍODO DE MEDICIÓN	META	Respuesta a solicitudes SIG	Total de solicitudes	0	0	0	0	RESULTADO ÍNDICE DE GESTIÓN PERÍODO
Primer Trimestre	100%	8	8					100%
Segundo Trimestre	100%	15	15					100%
Tercer Trimestre	100%	17	17					100%
Cuarto Trimestre	100%	30	30					100%



III. ANÁLISIS DE RESULTADOS

Periodo	Análisis de resultados	Propuesta de mejoramiento
Primer Trimestre	Para el primer trimestre de 2017 se recibieron 8 solicitudes de creación y/o modificación a documentos que hacen parte del SIG, a los cuales, todos se les realizó el procesamiento de acuerdo con los requerimientos (8 respuestas realizadas). Se realizó la revisión metodológica y codificación correspondiente, actualización en el listado maestro de documentos y archivo de las evidencias documentales.	Evaluar la posibilidad de crear el formulario de solicitud en las herramientas de colaboración de Google, con el fin de contribuir a las políticas de Cero PAPEL.
Segundo Trimestre	Para el segundo trimestre de 2017 se recibieron 15 solicitudes de creación y/o modificación a documentos que hacen parte del SIG, atendándose el 100% de ellas. Se realizó el procesamiento de acuerdo con los requerimientos solicitados. Se realizó la revisión metodológica y normalización correspondiente, actualización en el listado maestro de documentos, publicación en la Maloca Aula SIG de la Página Web de la Entidad y archivo de las evidencias documentales.	Evaluar la posibilidad de crear el formulario de solicitud en las herramientas de colaboración de Google, con el fin de contribuir a las políticas de Cero PAPEL.
Tercer Trimestre	Para el tercer trimestre de 2017 se recibieron 17 solicitudes de creación y/o modificación a documentos que hacen parte del SIG, atendándose el 100% de ellas. Se realizó el procesamiento de acuerdo con los requerimientos solicitados. Se realizó la revisión metodológica y normalización correspondiente, actualización en el listado maestro de documentos, publicación en la Maloca Aula SIG de la Página Web de la Entidad y archivo de las evidencias documentales.	Se Actualizó formato FT-MIC-03-04
Cuarto Trimestre		
Total Año		



HOJA DE VIDA DEL INDICADOR

Código: FT- MIC-03-05

Versión: 4

Fecha de Aprobación: 25/05/2015

I. IDENTIFICACIÓN DEL INDICADOR

Proceso asociado:	Mejoramiento Integral y Continuo	Clase de proceso:	Estratégico
Objetivo del Proceso	Evaluar la estrategia, la gestión y los propios mecanismos de evaluación del modelo de operación del IDEP, con el fin de orientar la gestión de la entidad hacia el cumplimiento razonable y efectivo de su misión, visión y objetivos.		
Líder del proceso:	Jefe Oficina Asesora de Planeación		
Nombre del indicador:	Cumplimiento de las acciones de mejora (planes de mejoramiento)	ID	MIC-03
Objetivo del indicador:	Determinar el estado de avance de las acciones de mejora (correctivas o preventivas) producto de los planes de mejoramiento (institucional y por procesos) para evaluar el cumplimiento de acuerdo a lo establecido.		
Responsable de la medición y del análisis de los resultados:	Jefe Oficina de Control Interno		

Fórmula del indicador	Unidad de medida	Definición de variables					
		No.	Nombre de la variable	Unidad de medida de la variable	Caracterización de la variable	Fuente de información	Periodicidad de recolección de la información
Acciones de mejora cerradas del plan de mejoramiento al último corte del periodo evaluado / Acciones de mejora formuladas del plan de mejoramiento al último corte del periodo evaluado *100	Porcentaje	1	Acciones de mejora cerradas al último corte del periodo evaluado	Número	Hace referencia al número total de acciones de mejora realizadas efectivamente y cerradas por la OCI dentro del periodo con relación a lo programado en el plan de mejoramiento.	Base de datos Planes de mejoramiento por procesos	Trimestral
		2	Acciones de mejora programadas en el periodo	Número	Hace referencia al número de acciones de mejora programadas en el plan de mejoramiento actualizadas al último corte dentro del periodo evaluado.	Planes de mejoramiento por procesos	Trimestral
		3					
		4					
		5					
		6					

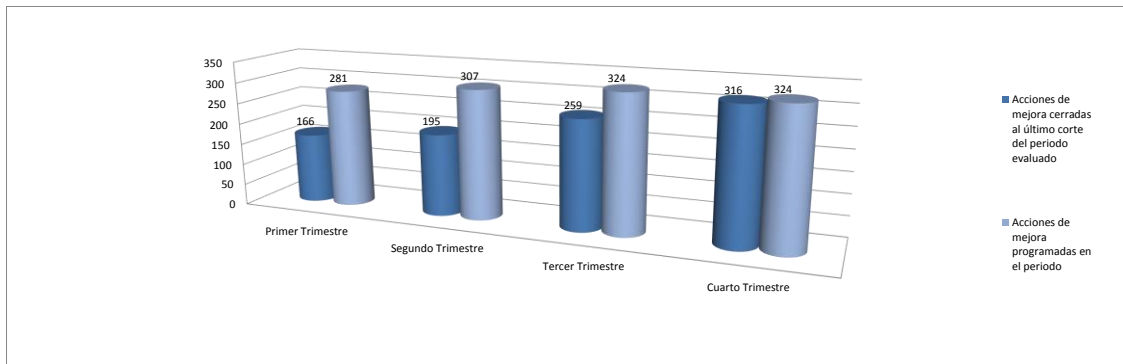
Tendencia	Ascendente	Categorización del indicador	Eficacia	Meta anual	100%
				Línea base	
				Año de línea base	
				Dato de línea base	

Periodicidad de la medición	Trimestral	Rangos de gestión	MÁXIMO	66.00%	100.00%
Periodicidad del análisis	Trimestral		ACEPTABLE	33.00%	66.00%
			MÍNIMO	33.00%	0.00%
Clase de indicador:	Proporción		Forma de acumulación del resultado:	Promedio	

II. RESULTADOS DE LA MEDICIÓN DEL INDICADOR

PERÍODO DE MEDICIÓN	META	Acciones de mejora cerradas al último corte del periodo evaluado	Acciones de mejora programadas en el periodo	0	0	0	0	RESULTADO ÍNDICE DE GESTIÓN PERÍODO
Primer Trimestre	100%	166	281					59%
Segundo Trimestre	100%	195	307					64%
Tercer Trimestre	100%	259	324					80%
Cuarto Trimestre	100%	316	324					98%

Corte 15 de Marzo
Corte 30 de Junio
Corte 30 de Septiembre
Corte a 22 de Diciembre



III. ANÁLISIS DE RESULTADOS

Periodo	Análisis de resultados	Propuesta de mejoramiento
Primer Trimestre	Para el primer trimestre de la vigencia 2017 se tenían 281 acciones de mejora formuladas en el Plan de Mejoramiento por Procesos, a las cuales según actualización del plan de mejoramiento del 15 de marzo de 2017, quedan efectivamente 166 acciones cerradas. Ver Versión de Plan de mejoramiento del 15 de Marzo de 2017.	
Segundo Trimestre	Para el segundo trimestre, de acuerdo al Seguimiento al Plan de Mejoramiento con corte a junio 30 de 2017 publicado por la OCI, se tenían 307 acciones de mejora formuladas en el Plan de Mejoramiento por Procesos, de las cuales se encuentran cerradas 195 es decir el 64. %.	
Tercer Trimestre	Para el tercer trimestre, de acuerdo al Seguimiento al Plan de Mejoramiento con corte a 30 de septiembre de 2017 publicado por la OCI, se tenían 324 acciones de mejora formuladas en el Plan de Mejoramiento por Procesos, de las cuales se encuentran cerradas 259, es decir que se tiene un 80% de acciones cerradas a la fecha de corte del seguimiento.	
Cuarto Trimestre	Para el cuarto trimestre se tenían un total de 324 acciones formuladas en el Plan de Mejoramiento, de las cuales se cerraron 316 y quedan pendientes 8 que están abiertas y vencidas.	
Total Año		