




BOGOTA DISTRITO CAPITAL
INSTITUTO PARA LA INVESTIGACION EDUCATIVA Y EL DESARROLLO PEDAGOGICO - IDEP
ESTADO DE RESULTADOS
DEL 01 AL 31 DE ENERO DE 2022
(Cifras en Pesos Colombianos)
(Presentación por cuentas)

		31-ene.-2022	31-ene.-2021
ACTIVIDADES ORDINARIAS			
	INGRESOS OPERACIONALES	974.808.305	1.142.547.342
47	OPERACIONES INTERINSTITUCIONALES	974.757.213	1.142.525.311
4705	FONDOS RECIBIDOS 10	<u>974.757.213</u>	<u>1.142.525.311</u>
48	OTROS INGRESOS	51.092	22.031
4802	FINANCIEROS	49.967	21.575
4808	INGRESOS DIVERSOS	<u>1.125</u>	<u>456</u>
	GASTOS	577.091.843	564.294.536
51	DE ADMINISTRACIÓN Y OPERACIÓN	572.266.917	497.722.089
5101	SUELDOS Y SALARIOS	217.733.595	211.998.348
5103	CONTRIBUCIONES EFECTIVAS	67.266.000	63.660.400
5104	APORTES SOBRE LA NÓMINA	13.859.800	11.463.100
5107	PRESTACIONES SOCIALES	144.111.251	134.139.233
5111	GENERALES	<u>129.296.271</u>	<u>76.461.008</u>
53	DETERIORO, DEPRECIACIONES, AMORTIZACIONES Y PROVISIONES	4.824.502	13.149.628
5360	DEPRECIACIÓN DE PROPIEDADES, PLANTA Y EQUIPO	4.824.502	10.167.786
5366	AMORTIZACIÓN DE ACTIVOS INTANGIBLES	<u>0</u>	<u>2.981.842</u>
55	GASTO PUBLICO SOCIAL 11	0	49.954.000
5501	EDUCACION	<u>0</u>	<u>49.954.000</u>
57	OPERACIONES INTERINSTITUCIONALES	0	3.468.000
5720	OPERACIONES DE ENLACE	<u>0</u>	<u>3.468.000</u>
58	OTROS GASTOS	424	819
5804	FINANCIEROS	340	0
5890	GASTOS DIVERSOS	<u>84</u>	<u>819</u>
	EXCEDENTE (DEFICIT) OPERACIONAL	397.716.462	578.252.806
	EXCEDENTE (DEFICIT) DE ACTIVIDADES ORDINARIAS	397.716.462	578.252.806
	EXCEDENTE (DEFICIT) DEL EJERCICIO	<u>397.716.462</u>	<u>578.252.806</u>


ALEXANDER RUBIO ALVAREZ
Representante Legal


MARTHA LILIANA GONZALEZ MARTINEZ
Subdirectora Administrativa, Financiera y de Control Disciplinario


OSWALDO GOMEZ LOZANO
Contador
T.P. 45.028-T