

DEPARTAMENTO CUNDINAMARCA CGN2005\_001\_SALDOS\_Y\_MOVIMIENTOS  
MUNICIPIO: BOGOTA DISTRITO CAPITAL D.C.  
ENTIDAD: INSTITUTO PARA LA INVESTIGACION EDUCATIVA Y EL DESARROLLO PEDAGOGICO - IDEP  
CODIGO: 223111001  
FECHA DE CORTE: 30/06/2015  
PERIODO DE MOVIMI(1° de Abril al 30 de Junio)

CODIGO CONTABLE	NOMBRE	SALDO INICIAL A 01-04-2015	MOVIMIENTO DEBITO	MOVIMIENTO CREDITO	SALDO FINAL	SALDO FINAL CORRIENTE	SALDO FINAL NO CORRIENTE
<b>100000</b>	<b>ACTIVOS</b>	<b>4.577.488</b>	<b>9.647.336</b>	<b>9.907.209</b>	<b>4.317.615</b>	<b>3.531.066</b>	<b>786.549</b>
110000	EFFECTIVO	3.331.216	6.158.929	6.304.763	3.185.382	3.185.382	0
110500	CAJA	600	0	0	600	600	0
110502	Caja menor	600	0	0	600	600	0
111000	DEPOSITOS EN INSTITUCIONES FINANCIERAS	3.330.616	6.158.929	6.304.763	3.184.782	3.184.782	0
111005	Cuenta corriente	278	3.516.012	3.516.012	278	278	0
111006	Cuenta de ahorro	3.330.338	2.642.917	2.788.751	3.184.504	3.184.504	0
<b>140000</b>	<b>DEUDORES</b>	<b>400.583</b>	<b>3.171.782</b>	<b>3.239.740</b>	<b>332.625</b>	<b>332.625</b>	<b>0</b>
140700	PRESTACION DE SERVICIOS	516	0	258	258	258	0
140701	Servicios educativos	516	0	258	258	258	0
141300	TRANSFERENCIAS POR COBRAR	0	2.937.959	2.937.959	0	0	0
141314	Otras transferencias	0	2.937.959	2.937.959	0	0	0
142400	RECURSOS ENTREGADOS EN ADMINISTRACION	398.296	180.102	250.800	327.598	327.598	0
142402	En administracion	398.296	180.102	250.800	327.598	327.598	0
147000	OTROS DEUDORES	1.771	53.721	50.723	4.769	4.769	0
147090	Otros deudores	1.771	53.721	50.723	4.769	4.769	0
<b>160000</b>	<b>PROPIEDADES, PLANTA Y EQUIPO</b>	<b>208.736</b>	<b>325</b>	<b>14.124</b>	<b>194.937</b>	<b>0</b>	<b>194.937</b>
163500	BIENES MUEBLES EN BODEGA	0	325	0	325	0	325
163504	Equipos de comunicacion y computacion	0	325	0	325	0	325
163700	PROPIEDADES, PLANTA Y EQUIPO NO EXPLOTADOS	125.036	0	0	125.036	0	125.036
163708	Equipo medico y cientifico	17	0	0	17	0	17
163709	Muebles, enseres y equipo de oficina	92.775	0	0	92.775	0	92.775
163710	Equipos de comunicacion y computacion	32.244	0	0	32.244	0	32.244
165000	REDES, LINEAS Y CABLES	12.855	0	0	12.855	0	12.855
165008	Lineas y cables de transmision	12.855	0	0	12.855	0	12.855
166500	MUEBLES, ENSERES Y EQUIPO DE OFICINA	267.814	0	0	267.814	0	267.814
166501	Muebles y enseres	225.814	0	0	225.814	0	225.814
166502	Equipo y maquina de oficina	38.568	0	0	38.568	0	38.568
166590	Otros muebles, enseres y equipo de oficina	3.432	0	0	3.432	0	3.432
167000	EQUIPOS DE COMUNICACION Y COMPUTACION	431.255	0	0	431.255	0	431.255
167001	Equipo de comunicacion	34.024	0	0	34.024	0	34.024
167002	Equipo de computacion	397.231	0	0	397.231	0	397.231
167500	EQUIPOS DE TRANSPORTE, TRACCION Y ELEVACION	102.806	0	0	102.806	0	102.806
167502	Terrestre	102.806	0	0	102.806	0	102.806
168500	DEPRECIACION ACUMULADA (CR)	-717.791	0	14.124	-731.915	0	-731.915
168503	Redes, lineas y cables	-12.855	0	0	-12.855	0	-12.855
168505	Equipo medico y cientifico	-17	0	0	-17	0	-17
168506	Muebles, enseres y equipo de oficina	-290.274	0	1.699	-291.973	0	-291.973
168507	Equipos de comunicacion y computacion	-343.646	0	9.859	-353.505	0	-353.505
168508	Equipos de transporte, traccion y elevacion	-70.999	0	2.566	-73.565	0	-73.565
168500	PROVISIONES PARA PROTECCION DE PROPIEDADES, PLANTA	-13.239	0	0	-13.239	0	-13.239
169512	Equipo de transporte, traccion y elevacion	-13.239	0	0	-13.239	0	-13.239
<b>190000</b>	<b>OTROS ACTIVOS</b>	<b>636.953</b>	<b>316.300</b>	<b>348.582</b>	<b>604.671</b>	<b>13.059</b>	<b>591.612</b>
190500	BIENES Y SERVICIOS PAGADOS POR ANTICIPADO	26.072	1.732	27.504	300	300	0
190501	Seguros	26.072	1.732	27.504	300	300	0
191000	CARGOS DIFERIDOS	13.276	37.192	37.709	12.759	12.759	0
191001	Materiales y suministros	13.276	37.192	37.709	12.759	12.759	0
192000	BIENES ENTREGADOS A TERCEROS	497.371	0	0	497.371	0	497.371
192001	Bienes muebles entregados en administracion	496.701	0	0	496.701	0	496.701
192005	Bienes muebles entregados en comodato	670	0	0	670	0	670
196000	BIENES DE ARTE Y CULTURA	43.331	0	0	43.331	0	43.331
196007	Libros y publicaciones de investigacion y consulta	43.331	0	0	43.331	0	43.331
197000	INTANGIBLES	307.892	1.919	0	309.811	0	309.811
197007	Licencias	175.019	1.919	0	176.938	0	176.938
197008	Software	132.873	0	0	132.873	0	132.873
197500	AMORTIZACION ACUMULADA DE INTANGIBLES (CR)	-254.856	275.457	283.369	-262.768	0	-262.768
197507	Licencias	-124.812	130.503	150.647	-144.956	0	-144.956
197508	Software	-130.044	144.954	132.722	-117.812	0	-117.812
199900	VALORIZACIONES	3.867	0	0	3.867	0	3.867
199970	Equipos de transporte, traccion y elevacion	3.867	0	0	3.867	0	3.867
<b>200000</b>	<b>PASIVOS</b>	<b>3.628.133</b>	<b>4.161.695</b>	<b>3.910.648</b>	<b>3.377.086</b>	<b>3.377.086</b>	<b>0</b>
240000	CUENTAS POR PAGAR	3.178.960	2.501.868	2.160.498	2.837.590	2.837.590	0
240100	ADQUISICION DE BIENES Y SERVICIOS NACIONALES	1	1.502.156	1.502.156	1	1	0
240101	Bienes y servicios	0	692.281	692.281	0	0	0
240102	Proyectos de inversion	1	809.875	809.875	1	1	0
242500	ACREEDORES	6.441	494.812	498.440	10.069	10.069	0
242504	Servicios publicos	0	9.028	9.028	0	0	0
242507	Arrendamientos	0	8.617	8.617	0	0	0
242518	Aportes a fondos pensionales	227	168.018	168.568	777	777	0
242519	Aportes a seguridad social en salud	181	107.417	107.909	673	673	0
242520	Aportes al ICBF, SENA y cajas de compensacion	0	95.225	95.225	0	0	0
242521	Sindicatos	0	59	59	0	0	0
242522	Cooperativas	0	70	70	0	0	0
242532	Aporte riesgos profesionales	0	3.933	3.933	0	0	0
242535	Libranzas	0	70.746	70.746	0	0	0
242553	Servicios	0	350	350	0	0	0
242590	Otros acreedores	6.033	31.349	33.935	8.619	8.619	0
243600	RETENCION EN LA FUENTE E IMPUESTO DE TIMBRE	34.811	130.504	159.644	63.951	63.951	0
243603	Honorarios	1.279	25.758	28.843	4.364	4.364	0
243605	Servicios	5.384	5.764	382	2	2	0
243606	Arrendamientos	849	2.503	2.490	836	836	0
243608	Compras	89	136	47	0	0	0
243615	A empleados Art. 383 ET	11.187	38.707	54.404	26.884	26.884	0
243616	A empleados Art. 384 ET	2.910	17.116	23.315	9.109	9.109	0
243625	Impuesto a las ventas retenido por consignar	4.496	10.783	8.245	1.958	1.958	0
243627	Retencion de impuesto de industria y comercio por compras	2.725	5.204	12.948	10.469	10.469	0
243690	Otras retenciones	5.892	24.533	28.970	10.329	10.329	0
245300	RECURSOS RECIBIDOS EN ADMINISTRACION	3.137.707	374.396	258	2.763.569	2.763.569	0
245301	En administracion	3.137.707	374.396	258	2.763.569	2.763.569	0

*Handwritten signature*

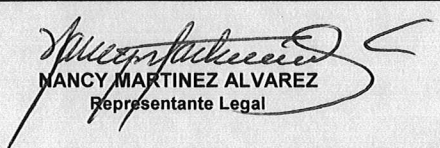
DEPARTAMENTO CUNDINAMARCA CGN2005\_001\_SALDOS\_Y\_MOVIMIENTOS  
 MUNICIPIO: BOGOTA DISTRITO CAPITAL D.C.  
 ENTIDAD: INSTITUTO PARA LA INVESTIGACION EDUCATIVA Y EL DESARROLLO PEDAGOGICO - IDEP  
 CODIGO: 223111001  
 FECHA DE CORTE: 30/06/2015  
 PERIODO DE MOVIM: 1° de Abril al 30 de Junio)


CODIGO CONTABLE	NOMBRE	SALDO INICIAL A 01-04-2015	MOVIMIENTO DEBITO	MOVIMIENTO CREDITO	SALDO FINAL	SALDO FINAL CORRIENTE	SALDO FINAL NO CORRIENTE
<b>250000</b>	<b>OBLIGACIONES LABORALES Y DE SEGURIDAD SOCIAL</b>	<b>272.789</b>	<b>1.566.486</b>	<b>1.506.636</b>	<b>212.939</b>	<b>212.939</b>	<b>0</b>
<b>250500</b>	<b>SALARIOS Y PRESTACIONES SOCIALES</b>	<b>272.789</b>	<b>1.566.486</b>	<b>1.506.636</b>	<b>212.939</b>	<b>212.939</b>	<b>0</b>
250501	Nómina por pagar	0	676.422	676.422	0	0	0
250502	Cesantías	0	40.911	40.911	0	0	0
250504	Vacaciones	162.565	109.845	60.956	113.676	113.676	0
250505	Prima de vacaciones	71.571	78.424	82.356	75.503	75.503	0
250506	Prima de servicios	0	446.258	446.258	0	0	0
250507	Prima de navidad	0	1.785	1.785	0	0	0
250512	Bonificaciones	0	14.786	14.786	0	0	0
250590	Otros salarios y prestaciones sociales	38.653	198.055	183.162	23.760	23.760	0
<b>270000</b>	<b>PASIVOS ESTIMADOS</b>	<b>176.384</b>	<b>93.341</b>	<b>243.614</b>	<b>326.557</b>	<b>326.557</b>	<b>0</b>
<b>271500</b>	<b>PROVISIÓN PARA PRESTACIONES SOCIALES</b>	<b>176.384</b>	<b>93.341</b>	<b>243.614</b>	<b>326.557</b>	<b>326.557</b>	<b>0</b>
271501	Cesantías	29.802	40.082	90.578	80.298	80.298	0
271502	Intereses sobre cesantías	9.971	7.174	1.879	4.676	4.676	0
271503	Vacaciones	39.642	9.204	49.510	79.948	79.948	0
271504	Prima de servicios	0	5.016	5.016	0	0	0
271506	Prima de vacaciones	28.631	5.300	31.504	54.835	54.835	0
271509	Prima de navidad	49.479	5.088	62.409	106.800	106.800	0
271512	Otras primas	18.859	21.477	2.618	0	0	0
<b>300000</b>	<b>PATRIMONIO</b>	<b>500.121</b>	<b>22.035</b>	<b>0</b>	<b>478.086</b>	<b>0</b>	<b>478.086</b>
<b>320000</b>	<b>PATRIMONIO INSTITUCIONAL</b>	<b>500.121</b>	<b>22.035</b>	<b>0</b>	<b>478.086</b>	<b>0</b>	<b>478.086</b>
<b>320800</b>	<b>CAPITAL FISCAL</b>	<b>-1.309.300</b>	<b>0</b>	<b>0</b>	<b>-1.309.300</b>	<b>0</b>	<b>-1.309.300</b>
320801	Capital fiscal	-1.309.300	0	0	-1.309.300	0	-1.309.300
<b>322500</b>	<b>RESULTADOS DE EJERCICIOS ANTERIORES</b>	<b>1.870.933</b>	<b>0</b>	<b>0</b>	<b>1.870.933</b>	<b>0</b>	<b>1.870.933</b>
322501	Utilidad o excedentes acumulados	3.210.853	0	0	3.210.853	0	3.210.853
322502	Pérdida o déficit acumulados	-1.339.920	0	0	-1.339.920	0	-1.339.920
<b>323500</b>	<b>SUPERÁVIT POR DONACIÓN</b>	<b>1.500</b>	<b>0</b>	<b>0</b>	<b>1.500</b>	<b>0</b>	<b>1.500</b>
323502	En especie	1.500	0	0	1.500	0	1.500
<b>324000</b>	<b>SUPERÁVIT POR VALORIZACIÓN</b>	<b>3.867</b>	<b>0</b>	<b>0</b>	<b>3.867</b>	<b>0</b>	<b>3.867</b>
324070	Equipos de transporte, tracción y elevación	3.867	0	0	3.867	0	3.867
<b>327000</b>	<b>PROVISIONES, DEPRECIACIONES Y AMORTIZACIONES (DB)</b>	<b>-66.879</b>	<b>22.035</b>	<b>0</b>	<b>-88.914</b>	<b>0</b>	<b>-88.914</b>
327003	Depreciación de propiedades, planta y equipo	-53.227	14.124	0	-67.351	0	-67.351
327006	Amortización de otros activos	-13.652	7.911	0	-21.563	0	-21.563
<b>400000</b>	<b>INGRESOS</b>	<b>2.184.870</b>	<b>30.181</b>	<b>2.921.213</b>	<b>5.075.902</b>	<b>0</b>	<b>5.075.902</b>
<b>470000</b>	<b>OPERACIONES INTERINSTITUCIONALES</b>	<b>2.155.893</b>	<b>27.100</b>	<b>2.871.633</b>	<b>5.000.426</b>	<b>0</b>	<b>5.000.426</b>
<b>470500</b>	<b>FONDOS RECIBIDOS</b>	<b>2.155.893</b>	<b>27.100</b>	<b>2.871.633</b>	<b>5.000.426</b>	<b>0</b>	<b>5.000.426</b>
470508	Funcionamiento	1.027.720	2.128	1.379.418	2.405.010	0	2.405.010
470510	Inversión	1.128.173	24.972	1.492.215	2.595.416	0	2.595.416
<b>480000</b>	<b>OTROS INGRESOS</b>	<b>28.977</b>	<b>3.081</b>	<b>49.580</b>	<b>75.476</b>	<b>0</b>	<b>75.476</b>
<b>480500</b>	<b>FINANCIEROS</b>	<b>3.271</b>	<b>2.012</b>	<b>1.435</b>	<b>2.694</b>	<b>0</b>	<b>2.694</b>
480507	Rendimiento por reajuste monetario	3.271	2.012	1.435	2.694	0	2.694
<b>481000</b>	<b>EXTRAORDINARIOS</b>	<b>19.718</b>	<b>0</b>	<b>32.476</b>	<b>52.194</b>	<b>0</b>	<b>52.194</b>
481008	Recuperaciones	19.718	0	32.476	52.194	0	52.194
<b>481500</b>	<b>AJUSTE DE EJERCICIOS ANTERIORES</b>	<b>5.988</b>	<b>1.069</b>	<b>15.669</b>	<b>20.588</b>	<b>0</b>	<b>20.588</b>
481559	Otros ingresos	5.988	1.069	15.669	20.588	0	20.588
<b>500000</b>	<b>GASTOS</b>	<b>1.735.636</b>	<b>3.109.511</b>	<b>231.688</b>	<b>4.613.459</b>	<b>0</b>	<b>4.613.459</b>
<b>510000</b>	<b>DE ADMINISTRACIÓN</b>	<b>710.318</b>	<b>1.093.138</b>	<b>151.468</b>	<b>1.651.988</b>	<b>0</b>	<b>1.651.988</b>
<b>510100</b>	<b>SUELDOS Y SALARIOS</b>	<b>485.445</b>	<b>805.277</b>	<b>150.804</b>	<b>1.139.918</b>	<b>0</b>	<b>1.139.918</b>
510101	Sueldos del personal	195.982	286.706	63.546	419.142	0	419.142
510103	Horas extras y festivos	2.331	2.315	0	4.646	0	4.646
510105	Gastos de representación	37.471	42.344	0	79.815	0	79.815
510106	Remuneración servicios técnicos	2.464	0	0	2.464	0	2.464
510109	Honorarios	36.007	60.453	0	96.460	0	96.460
510113	Prima de vacaciones	16.872	35.018	5.781	46.109	0	46.109
510114	Prima de navidad	29.486	14.647	0	44.133	0	44.133
510117	Vacaciones	26.564	92.890	53.926	65.528	0	65.528
510118	Bonificación especial de recreación	1.836	849	0	2.685	0	2.685
510119	Bonificaciones	16.823	5.725	0	22.548	0	22.548
510123	Auxilio de transporte	237	232	0	469	0	469
510124	Cesantías	34.072	38.468	0	72.540	0	72.540
510125	Intereses a las cesantías	6.216	650	5.000	1.866	0	1.866
510152	Prima de servicios	0	130.296	0	130.296	0	130.296
510160	Subsidio de alimentación	152	160	0	312	0	312
510164	Otras primas	78.932	94.524	22.551	150.905	0	150.905
<b>510300</b>	<b>CONTRIBUCIONES EFECTIVAS</b>	<b>135.701</b>	<b>160.943</b>	<b>0</b>	<b>296.644</b>	<b>0</b>	<b>296.644</b>
510302	Aportes a cajas de compensación familiar	24.034	34.297	0	58.331	0	58.331
510303	Cotizaciones a seguridad social en salud	45.178	51.272	0	96.450	0	96.450
510305	Cotizaciones a riesgos profesionales	2.685	3.036	0	5.721	0	5.721
510306	Cotizaciones a entidades administradoras del régimen de prima med	35.976	35.713	0	71.689	0	71.689
510307	Cotizaciones a entidades administradoras del régimen de ahorro indi	27.828	38.625	0	64.453	0	64.453
<b>510400</b>	<b>APORTES SOBRE LA NÓMINA</b>	<b>30.043</b>	<b>42.870</b>	<b>664</b>	<b>72.249</b>	<b>0</b>	<b>72.249</b>
510401	Aportes al ICBF	18.025	25.722	398	43.349	0	43.349
510402	Aportes al SENA	12.018	17.148	266	28.900	0	28.900
<b>511100</b>	<b>GENERALES</b>	<b>59.129</b>	<b>84.048</b>	<b>0</b>	<b>143.177</b>	<b>0</b>	<b>143.177</b>
511114	Materiales y suministros	5.429	3.709	0	9.138	0	9.138
511115	Mantenimiento	3.280	2.338	0	5.618	0	5.618
511117	Servicios públicos	6.767	6.507	0	13.274	0	13.274
511118	Arrendamiento	30.439	35.792	0	66.231	0	66.231
511121	Impresos, publicaciones, suscripciones y afiliaciones	115	353	0	468	0	468
511122	Fotocopias	1.395	812	0	2.207	0	2.207
511123	Comunicaciones y transporte	659	7.513	0	8.172	0	8.172
511125	Seguros generales	0	16.629	0	16.629	0	16.629
511127	Promoción y divulgación	3.693	404	0	4.097	0	4.097
511146	Combustibles y lubricantes	821	2.190	0	3.011	0	3.011
511149	Servicios de aseo, cafetería, restaurante y lavandería	5.000	6.250	0	11.250	0	11.250
511155	Elementos de aseo, lavandería y cafetería	1.531	1.551	0	3.082	0	3.082
<b>520000</b>	<b>DE OPERACIÓN</b>	<b>583.923</b>	<b>630.402</b>	<b>35.301</b>	<b>1.179.024</b>	<b>0</b>	<b>1.179.024</b>
<b>520200</b>	<b>SUELDOS Y SALARIOS</b>	<b>297.172</b>	<b>490.090</b>	<b>8.386</b>	<b>778.876</b>	<b>0</b>	<b>778.876</b>
520201	Sueldos del personal	121.384	129.355	0	250.739	0	250.739

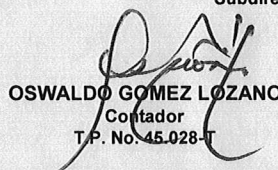
*Depot*

DEPARTAMENTO CUNDINAMARCA CGN2005\_001\_SALDOS\_Y\_MOVIMIENTOS  
 MUNICIPIO: BOGOTA DISTRITO CAPITAL D.C.  
 ENTIDAD: INSTITUTO PARA LA INVESTIGACION EDUCATIVA Y EL DESARROLLO PEDAGOGICO - IDEP  
 CODIGO: 223111001  
 FECHA DE CORTE: 30/06/2015  
 PERIODO DE MOVIMI(1° de Abril al 30 de Junio)

CODIGO CONTABLE	NOMBRE	SALDO INICIAL A 01-04-2015	MOVIMIENTO DEBITO	MOVIMIENTO CREDITO	SALDO FINAL	SALDO FINAL CORRIENTE	SALDO FINAL NO CORRIENTE
520204	Gastos de representación	18.621	21.208	0	39.829		39.829
520205	Remuneración servicios técnicos	3.094	3.866	0	6.960		6.960
520208	Honorarios	31.348	73.456	0	104.804		104.804
520212	Prima de vacaciones	12.993	33.125	0	46.118		46.118
520213	Prima de navidad	15.873	18.456	0	34.329		34.329
520216	Vacaciones	16.582	35.611	6.591	45.602		45.602
520217	Bonificación especial de recreación	817	1.080	0	1.897		1.897
520218	Bonificaciones	3.976	5.779	0	9.755		9.755
520220	Auxilio de transporte	222	222	0	444		444
520221	Cesantías	18.381	36.501	0	54.882		54.882
520222	Intereses a las cesantías	2.647	455	1.795	1.307		1.307
520233	Prima de servicios	0	79.301	0	79.301		79.301
520240	Subsidio de alimentación	143	154	0	297		297
520244	Otras primas	51.091	51.521	0	102.612		102.612
520300	CONTRIBUCIONES IMPUTADAS	0	40	0	40	0	40
520301	Incapacidades	0	40	0	40	0	40
520400	CONTRIBUCIONES EFECTIVAS	11.762	10.671	22.433	0	0	0
520402	Aportes a cajas de compensación familiar	1.880	1.706	3.586	0	0	0
520403	Cotizaciones a seguridad social en salud	3.998	3.625	7.621	0	0	0
520405	Cotizaciones a riesgos profesionales	245	223	468	0	0	0
520406	Cotizaciones a entidades administradoras del régimen de prima med	3.086	2.373	5.459	0	0	0
520407	Cotizaciones a entidades administradoras del régimen de ahorro indi	2.555	2.744	5.299	0	0	0
520700	APORTES SOBRE LA NÓMINA	2.350	2.132	4.482	0	0	0
520701	Aportes al ICBF	1.410	1.279	2.689	0	0	0
520702	Aportes al SENA	940	853	1.793	0	0	0
521100	GENERALES	272.639	127.469	0	400.108	0	400.108
521112	Materiales y suministros	15.110	152	0	15.262		15.262
521113	Mantenimiento	0	240	0	240		240
521115	Servicios públicos	1.591	1.540	0	3.131		3.131
521116	Arrendamiento	43.983	52.257	0	96.240		96.240
521119	Impresos, publicaciones, suscripciones y afiliaciones	205.154	32.343	0	237.497		237.497
521121	Comunicaciones y transporte	1.257	1.473	0	2.730		2.730
521125	Promoción y divulgación	5.544	39.464	0	45.008		45.008
550000	GASTO PÚBLICO SOCIAL	235.276	1.212.676	44.919	1.403.033	0	1.403.033
550100	EDUCACIÓN	235.276	1.212.676	44.919	1.403.033	0	1.403.033
550101	Sueldos y salarios	64.077	288.544	31.669	320.952		320.952
550104	Aportes sobre la nómina	0	70.008	0	70.008		70.008
550106	Asignación de bienes y servicios	171.199	854.124	13.250	1.012.073		1.012.073
570000	OPERACIONES INTERINSTITUCIONALES	140.995	0	0	140.995	0	140.995
570500	FONDOS ENTREGADOS	140.995	0	0	140.995	0	140.995
570510	Inversión	140.995	0	0	140.995	0	140.995
580000	OTROS GASTOS	65.124	173.295	0	238.419	0	238.419
581000	EXTRAORDINARIOS	2	3	0	5	0	5
581003	Ajustes o mermas sin responsabilidad	2	3	0	5	0	5
581500	AJUSTE DE EJERCICIOS ANTERIORES	65.122	173.292	0	238.414	0	238.414
581588	Gastos de administración	0	11.112	0	11.112		11.112
581592	Gasto público social	65.122	162.180	0	227.302		227.302
800000	CUENTAS DE ORDEN DEUDORAS	0	0	0	0	0	0
810000	DERECHOS CONTINGENTES	704.940	0	0	704.940	0	704.940
812000	LITIGIOS Y MECANISMOS ALTERNATIVOS DE SOLUCIÓN DE C	704.940	0	0	704.940	0	704.940
812004	Administrativas	704.940	0	0	704.940	0	704.940
890000	DEUDORAS POR CONTRA (CR)	-704.940	0	0	-704.940	0	-704.940
890500	DERECHOS CONTINGENTES POR CONTRA (CR)	-704.940	0	0	-704.940	0	-704.940
890506	Litigios y mecanismos alternativos de solución de conflictos	-704.940	0	0	-704.940	0	-704.940
	SUMAS IGUALES	0	16.970.758	16.970.758	0		

  
**NANCY MARTINEZ ALVAREZ**  
 Representante Legal

  
**CARLOS ANDRES PRIETO OLARTE**  
 Subdirector Administrativo, Financiero y de Control Disciplinario

  
**OSWALDO GOMEZ LOZANO**  
 Contador  
 T.P. No. 45.028-T